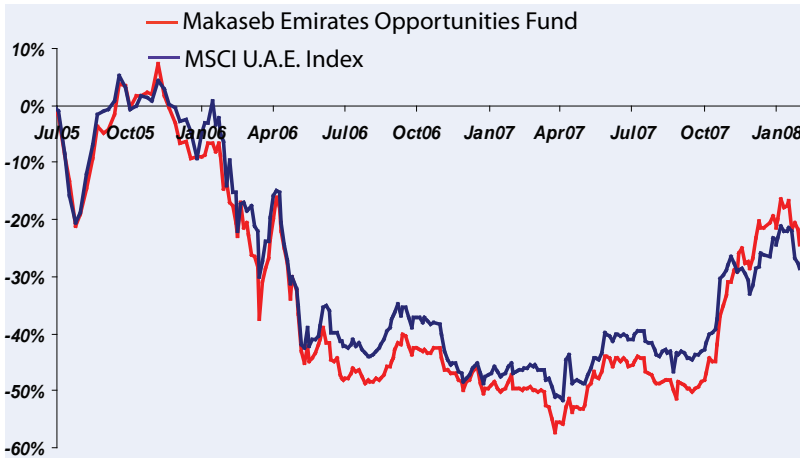


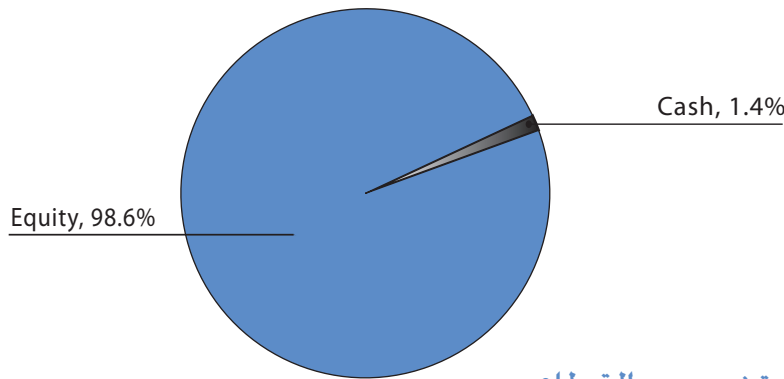
الأهداف الاستثمارية

التفوق أداءً على الأسواق المالية في دولة الإمارات العربية المتحدة من خلال تبني استراتيجية ديناميكية في تخصيص الأصول. سيعتمد الصندوق إلى الاستثمار في أسهم الشركات المدرجة في الأسواق المالية في دولة الامارات.

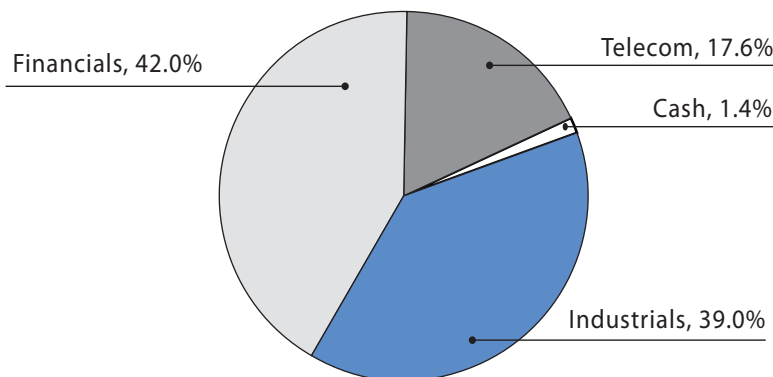
منحنى الأداء



الحصص حسب المناطق



تخصيص القطاع



ملخص تنفيذي

صندوق استثمار برأس مال مفتوح	نوع الصندوق
البحرين	المكان
الدولار الأمريكي	العملة
البنك المركزي في البحرين	المنظم
كل أحد وأربعاء	صافي قيمة الأصول
بنك المشرق ش م ع	مدير الاستثمار
كي بوينت للاستشارات ش. ذ. م. م. البحرين	مسجل الأسهم
مؤسسة الخليج للاستثمار	الإداري
مؤسسة الخليج للاستثمار	الوصي
ديلويت أند توتنش	المدقق
سوق البحرين للأوراق المالية	الإدراج الأولي
كل اثنين وخميس	اللاكتتاب
كل اثنين وخميس	الاسترداد
٢٪ في السنة	الرسوم الإدارية

خلاصة الأداء

صندوق مكاسب لفرص الاستثمار الاماراتية	فهرس ام اس آي سي
ان ايه في ٢٠٠٨/٠١/٣٠	٧,٥٧ دولار أمريكي
منذ البداية ٢٠٠٥/٠٦/٢٦	٢٤٤,٣
يناير ٢٠٠٨	٣,٦
لغاية سنة ٢٠٠٨	٥,٧
العام ٢٠٠٧	٤٣,٣
العام ٢٠٠٦	٤٤,٥
العام ٢٠٠٥	٤٩,٩
عدد الحيازات	٣٤
الحد الأقصى للربح الشهري	٢١,٢
الحد الأقصى للخسارة الشهرية	١٦,٤
بيتا	٠,٩
أي- اس كيو	٧٣,٠
اس دي السنوي (العائدات الأسبوعية)	٢٧,٨
المعدل الحاد	٢٧,٧
معدل ترينور	١,١
نسبة المعلومات	٠,٣

تعليق مديري صندوق الاستثمار

أنهى صندوق استثمارك شهر يناير بخسارة بنسبة ٣,٦٪ بالمقارنة مع خسارة بنسبة ٥,٧٪ لمؤشر مورقان استانلي كابيتال انترناشيونال (إم إس سي آي) الداخلي لـ إ.م.ع.٪ خلال نفس المدة. في داخل الإمارات العربية المتحدة فقد انخفض المؤشر العام لسوق دبي المالي العالمي بنسبة ٦,٧٪ للشهر بينما قاوم سوق أبو ظبي للأوراق المالية النزعة وارتفع بنسبة ٠,٧٪.

أكد نشاط السوق في الشهر المنصرم ارتفاعنا القلق من شهر ديسمبر. وبينما ترنحت أسواق الدول النامية والدول المتقدمة في شهر يناير ضعفت أيضاً المنطقة تدريجياً. من الذروة إلى المستوى الأدنى (خلال اليوم) في الشهر تقدمت دبي إلى الأمام بنسبة ٢٠,٨٪ وأبو ظبي بنسبة ١٣,١٪ بينما هبط المستوى في المملكة العربية السعودية بنسبة ٢٣,٢٪ من القمة في الشهر مباشرة إلى المستوى الأدنى. وهكذا وحيث أن ذلك هو المعتاد في مثل هذه الحالة فإن رقم العائد في الشهر لن يؤكد مدى قلق المستثمر لما هو بارز للعيان خلال الفترة. على المستوى الإقليمي تزامن هبوط الأسعار مع إعلان النتائج السنوية لشركة سابك قد أصاب الإحباط المستثمرين السعوديين مما جعل الأسهم تهبط إلى أسفل بنسبة ٢٩٪ طوال المواسم التجارية السنة (١) التالية. لم تختصر الضرر على السعودية وحدها بل هبطت الأسعار فجأة في الأسواق عبر المنطقة. ومن الواضح بأن هنالك منفعة متنوعة قليلة إلى حدٍ بعيد متوفرة في أوقات الضغط الأقصى في أسواق الأسهم العالمية.

وفي ما تبقى من ربيع السنة فهناك فقط على الأقل تقلب أكثر مضمون. إن قلة التمييز في إستراتيجية الاستثمار المتركة على الداخل سوف تظل هي الخطأ الأقل تكلفة الذي يمكن تفاديه في اللحظة. يظل السوق الواسع جانبياً مع تقلبه الجوهري مرجح فوزه في الرهان كما أن تركيز الصندوق سوف يظل في الأسواق النامية سليماً من هذا الاضطراب لكي يتربص من نزعة ارتفاع الأسعار المتوقعة مؤخراً أثناء السنة.

أعلى ٣ ملكيات في محفظة الصندوق

الأسهل	نسبة الملكية من حجم الصندوق
العربية للطيران	٣٤,٢٪
تمويل	٢٤,٣٪
مؤسسة الإمارات للاتصالات	١٧,٦٪

Fund Codes:

WKN: A0J3RP

ISIN: BH000A0J3RP0

BLOOMBERG CODE: MAKEOFD BI

ZAWYA CODE: MAKEMRO.MF

مدير الاستثمار وراعيه:

بنك المشرق ش.م.ع. مدينة الغرير، الطابق الثالث.

ص.ب: ١٢٥٠، دبي، الإمارات العربية المتحدة.

+٩٧١ ٢٠٧ ٩٧١٤٦ هاتف: ٨٤٦١

مكتب التسجيل:

سبيتي جاردنز، طابق ١٤، ص.ب: ١٤٠، النمامة - مملكة البحرين.

هاتف: ٩٧٣١٧+٥٣٥٤٥٥